



¿Está eligiendo carrera?

¿Va a entrar a la Universidad?

¡Esto le interesa!

**Elección de carrera**



- Es un proceso personal
- Requiere compromiso
- Implica buscar y analizar información
- Se construye durante la niñez y adolescencia
- Puede continuar durante la juventud y la adultez

**Implica**

**Conocerse a sí mismo**

- Metas
- Gustos e intereses
- Capacidades
- Forma de ser
- Apoyo de la familia
- Lo que es importante
- Recursos económicos

**Conocer el medio**

- Universidades
- Carreras: Requisitos / Horarios
- Financiamiento
- **Situación del mercado laboral**

**Situación del mercado laboral**

Una de las formas más confiables de obtener información sobre el mercado laboral, es preguntándole sobre su situación laboral a las personas que se han graduado de las diferentes carreras.

El **Observatorio Laboral de Profesiones**, se encarga de entrevistar a las personas graduadas de las universidades públicas y privadas, tiempo después de que obtuvieron su título universitario, y les consulta sobre diferentes aspectos, especialmente sobre su situación laboral.

En la presente **“Radiografía Laboral II”** se ha incluido información que puede serle útil a usted que se encuentra eligiendo carrera y que puede tener interés en la disciplina de **Contaduría**.





# Contaduría



**4683** personas entrevistadas



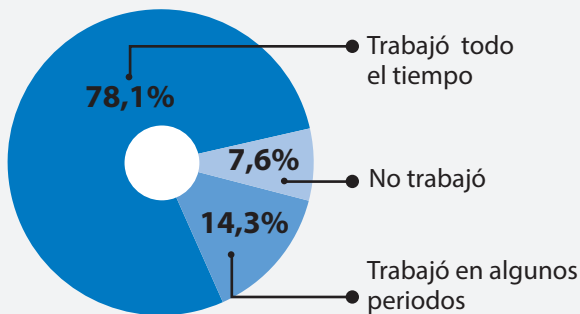
## 1.

### Durante los estudios universitarios

#### Fuente de financiamiento de los estudios

Ingresos generados por sí mismo	84,2%
Ingresos provenientes de la familia	24,4%
Préstamo	11,2%
Beca de la universidad	18,2%
Otras becas: Gobierno, organismos internacionales, del lugar de trabajo y otras fuentes	4,2%

#### Condición laboral mientras estudiaba



#### Grado de satisfacción con la carrera estudiada **4,38**



Se refiere al promedio de satisfacción, en donde 1 es el valor más bajo y 5 el valor más alto

#### Continuó estudios luego de graduarse **61,3%**



## 2.

### Búsqueda y empleo al momento de graduarse

#### Medio por el que consiguió trabajo

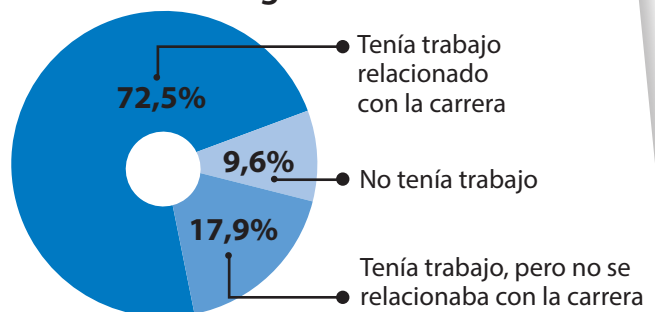
Anuncios y ferias	42,2%	Bolsa de trabajo, anuncio del periódico, se enteró en la universidad, servicio civil, ferias laborales, mediante internet
Contactos	47,1%	Recomendación de un amigo, profesor, familiar, práctica profesional, relaciones hechas en empleos anteriores, el empleador le contactó
Emprendedurismo	10,7%	Creación de una empresa propia, integración a un negocio familiar



#### Principales aspectos que influyeron en la contratación

Grado académico	80,8%
Carrera de la que se graduó	76,3%
Ganó pruebas de la selección de personal	71,2%
Espíritu emprendedor	65,7%
Tenía experiencia laboral	64,7%

#### Condición laboral al momento de graduarse





# Contaduría

## 3. Situación laboral al momento de la entrevista

### Indicadores de empleo



	De esta disciplina	De todos los graduados del estudio	En Costa Rica*
Porcentaje de personas con empleo	<b>97,13%</b>	<b>94,38%</b>	-
Porcentaje de personas que no encuentran empleo (Desempleados)	<b>2,87%</b>	<b>5,62%</b>	<b>9,50%</b>
Porcentaje de personas que trabajan menos horas de las que desean (Subempleo)	<b>3,13%</b>	<b>7,91%</b>	<b>8,90%</b>
Porcentaje de personas cuyo trabajo tiene poca relación con lo estudiado**	<b>6,82%</b>	<b>7,50%</b>	-


\* Fuente: Elaboración propia con datos de la Encuesta Continua de Empleo del Instituto Nacional de Estadística y Censos, 2016  
 \*\* Según criterio del OLaP, este porcentaje debería estar muy cercano a 0 y no superar el 10%

### Tipo de institución en la que trabaja



Gobierno Central	<b>13,7%</b>
Autónomas y Semi-Autónomas	<b>23,4%</b>
Sector privado	<b>48,1%</b>
Empresa propia, familiar o ejercicio liberal (Servicios profesionales, consultoría, trabajador independiente)	<b>10,8%</b>
Otro (Gobierno local, organización no gubernamental, iglesia, por ejemplo)	<b>4,0%</b>


### Tipo de puesto que ocupa




Cantidad de trabajos que tiene

Sólo 1 **82,63%**

2 o más **17,37%**



Utilidad de algunas competencias personales para el trabajo actual



Facilidad para el trabajo en equipo	<b>4,64</b>
Capacidad para la toma de decisiones	<b>4,50</b>
Capacidad para hablar en público	<b>4,37</b>
Capacidad de redacción	<b>4,34</b>
Manejo de paquetes informáticos de oficina	<b>4,57</b>

Se refiere al promedio de utilidad en una escala de 1 a 5, donde 1 es el valor más bajo y 5 el valor más alto

Grado de satisfacción con el trabajo actual **4,38**



Se refiere al promedio de satisfacción, en donde 1 es el valor más bajo y 5 el valor más alto

